

# Låna e-böcker och ljudböcker via appen Biblio

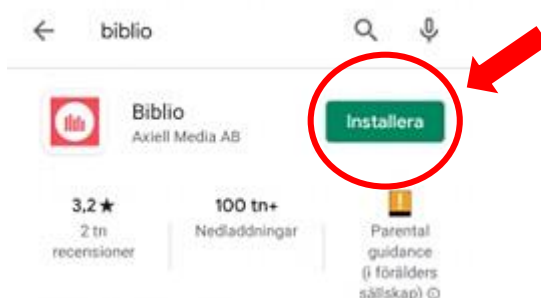
För att låna bibliotekets e-böcker behöver du bara ditt **lånkort** och en **pinkod**. Detta skaffar du på biblioteket.

Lånetiden är **28 dagar** och du kan göra **4 lån/vecka**.

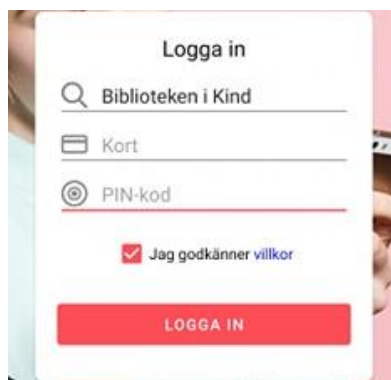
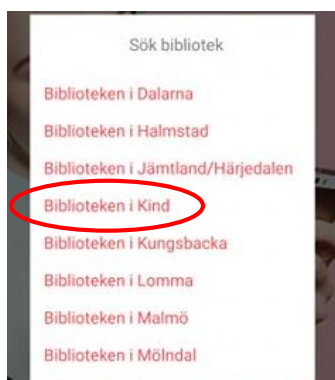
Du behöver inte lämna tillbaka e-boken. När lånetiden är utgången försvinner boken automatiskt.

## Förberedelser (om det är första gången du ska låna):

1. Ladda ner appen **Biblio** (kallas ibland **Biblio library** på iPhone/iPad). Finns i Play butik för Android och i Appstore för iPhone/iPad.



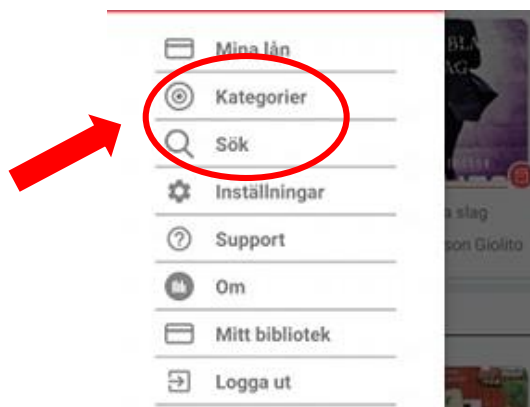
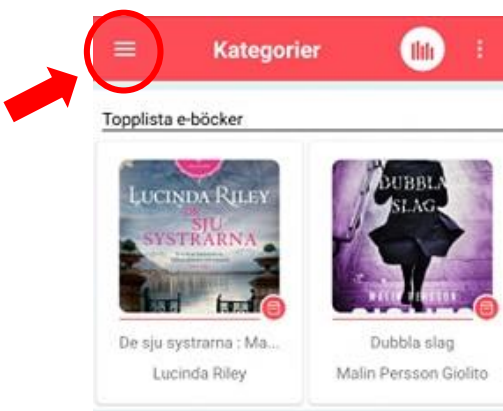
2. Öppna appen och välj **Biblioteken i Kind** under bibliotek. Skriv sedan in ditt **lånkortsnummer/personnummer** och din **pinkod** och tryck på logga in. (Du måste även bocka i rutan att du godkänner användarvillkoren).



## Att låna:

1. Öppna appen **Biblio**

2. Tryck på **menyn**. Där kan du välja mellan att **bläddra bland kategorier** eller **söka fram boken**.



3. När du hittat boken du vill låna så **tryck på omslaget** och sedan på **låna**. OBS! Var noga med att kolla så att du lånar boken i rätt format (**e-bok** eller **e-ljudbok**).

4. Gå in på **"mina lån"** som du hittar under menyen och du kan läsa/lyssna direkt.

